

## **MONSUN**

MINI 6

MINI 7

MINI 8

Магазинная  
хлебопекарная печь



Магазинная хлебопекарная печь типа MONSUN CITY с оригинальной системой выпекания MONSUN: оптимизирована для выпекания вручную в условиях магазина.



- **изысканный внешний вид и эргономический дизайн**
- **возможность встраивания в сложную планировку магазина**
- **удобная для пользователя система управления, которая максимально упрощает работу с печью**
- **отдельный высокопроизводительный испаритель**
- **теплоизолированная дверца с безопасным стеклом для минимальной потери тепла**
- **оптимальная мощность нагрева и малый расход энергии**
- **соответствующая санитарно-гигиеническим нормам пекарная камера с легко извлекаемыми внутренними деталями для облегчения очистки**
- **возможность поставки в 3-х разных конструктивных исполнениях с различной вместимостью**
- **ПЕКАРНАЯ КАМЕРА ДЛЯ 6 - 8 ЛИСТОВ ДЛЯ ВЫПЕЧКИ (400 x 600 мм)**

# MONSUN

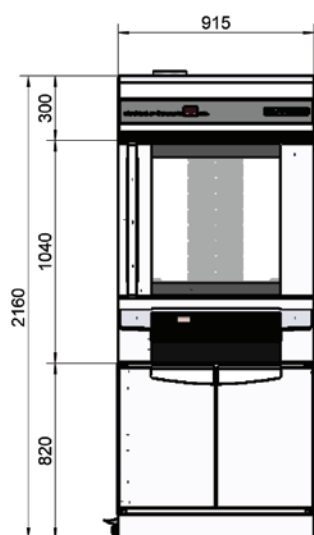
MINI 6  
MINI 7  
MINI 8

Магазинная  
хлебопекарная печь

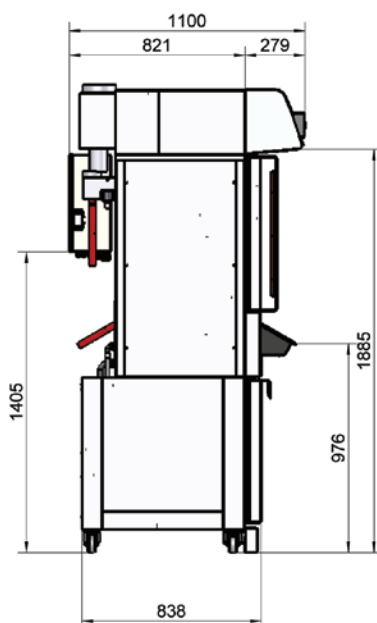
Без разницы - хлеб или булочки: оригинальная система выпекания MONSUN пригодна для выпекания всего ассортимента продукции. Создаваемая системой MONSUN среда для выпечки гарантирует чрезвычайно низкие скорости потока воздуха для выпечки, и поэтому не высушивает хлебобулочные изделия. Результатом являются булочки высокого качества, которые долго сохраняют свою свежесть.

Кроме того, из-за своей низкой потребляемой мощности, эта система экономит энергию и затраты. А также, благодаря увлажняющему устройству, вы можете использовать обильное увлажнение, как например, в промышленных печах. Тем самым мы предлагаем Вам целую систему печей, от хлебопекарни до магазина - и при этом с превосходным качеством.

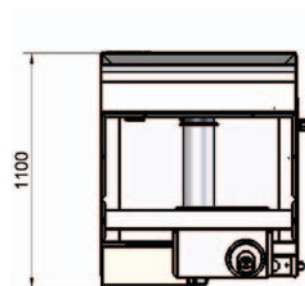
Вид спереди



Вид сбоку



Вид сверху



Модель	MINI 6	MINI 7	MINI 8
Площадь пода в м <sup>2</sup>	1,44	1,68	1,92
Листы для выпечки 400 x 600 мм	6	7	8
Вес (без загрузки)	430 кг	430 кг	430 кг
Наружные размеры (Ш x Г x В)	915 x 1100 x 2160 мм	915 x 1100 x 2160 мм	915 x 1100 x 2160 мм
Пекарная камера (Ш x Г x В)	620 x 480 x 600 мм	620 x 480 x 600 мм	620 x 480 x 600 мм
Вместимость для мелкоштучных хлебобулочных	90	105	120
Вместимость для печеного хлеба с весом до 1000 г	12	14	16
Электроподключение	14,5 кВт	14,5 кВт	14,5 кВт
Штекер	32 A CEE	32 A CEE	32 A CEE
Панель управления	Система управления с использованием пиктограмм "V 2009"		
Слив конденсата	Шланг 3/4"	Шланг 3/4"	Шланг 3/4"
Подключение к водопроводу	R 3/4" 300-600 кПа 1-3 °dH	R 3/4" 300-600 кПа 1-3 °dH	R 3/4" 300-600 кПа 1-3 °dH